

¿CÓMO INVESTIGAR?

Consigue la mejor información
para tus trabajos

EIBARKO UDALA

Juan San Martin Liburutegia
Biblioteca Juan San Martin

PASOS



PREPARACIÓN



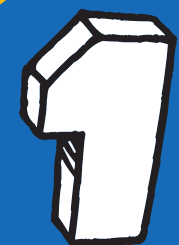
BÚSQUEDA




A ESCRIBIR!



LA PRESENTACIÓN




PREPARACIÓN



Si no estás familiarizado con el tema lo primero es usar un **diccionario** para entender bien el significado de las palabras y centrarnos en el tema.

En nuestro [blog](#) tenemos enlaces a diccionarios que te pueden ayudar.



Una vez hayas aprendido un poco sobre el tema, **piensa en las palabras** que necesitas usar para encontrar más información sobre el tema.



Ten en cuenta los **idiomas** que conoces a la hora de elegir las palabras, Buscando la información en diferentes idiomas obtendrás más y mejores resultados. La información te sirve en cualquier idioma que conozcas, luego solo tienes que traducirla a la lengua en que vayas a presentar tu trabajo

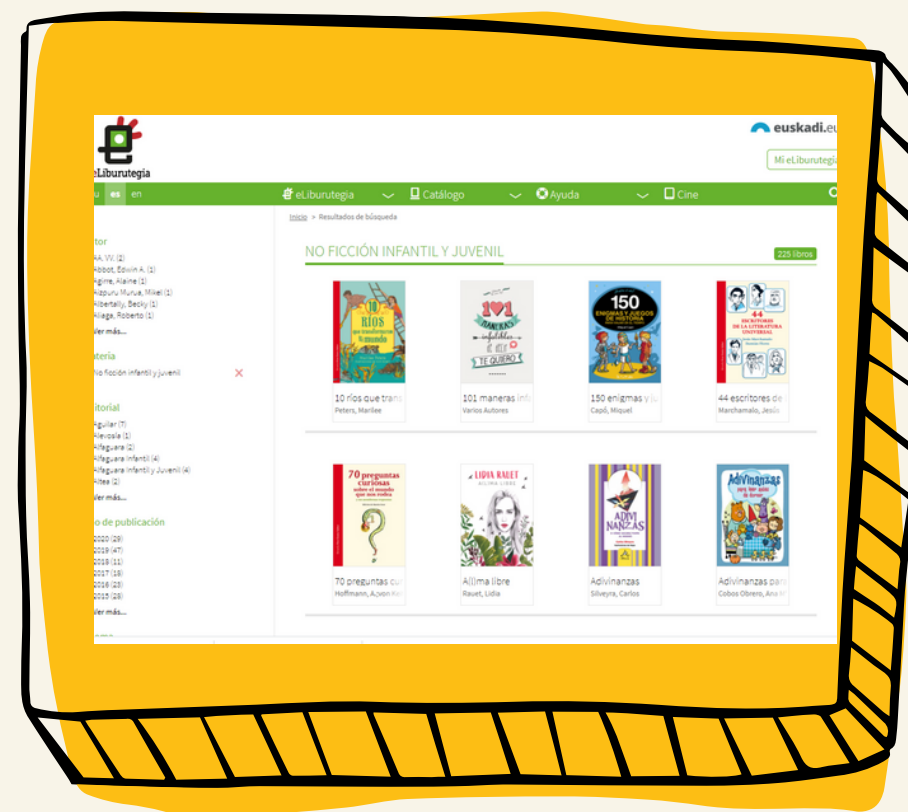
2

BÚSQUEDA

Es importante que encuentres información precisa y actualizada. Si tu profesor/a te ha pedido usar varios recursos, considera usar recursos en diferentes formatos (libros, artículos etc.). Aquí tienes algunos lugares donde encontrar recursos:



[Catálogo de la Red de Lectura Pública de Euskadi](#)



[eLiburutegia](#)



[Enciclopedias online disponibles en nuestro blog](#)

BÚSQUEDA POR INTERNET

Asegurate de que la información que encuentras es veraz. Preguntas:

- ¿Quién escribió esto?
- ¿Cuándo se publicó?
- ¿Es esto serio o es una broma?
- ¿La información esta sesgada? ¿Da solo una opinión?
- ¿Para quien está destinada la información?



CONSEJOS



Comillas "

Pon entre comillas (") los elementos de la búsqueda o las palabras de la búsqueda que deben ir juntas.



Se específico/a

Más palabras conducen a menos resultados pertinentes



Palabras de conexión e idiomas

"AND" garantiza que las dos palabras que buscas aparecerán en la misma página web.

"OR" significa que estás buscando sitios con cualquiera de las dos palabras. Busca la información en diferentes idiomas que conozcas.

A ESCRIBIR!

3

- A la hora de escribir es importante ser conciso y centrarse en lo importante.
- Estructura el documento de manera que sea fácil de leer.
 - Por ejemplo: poner título en letra más grande, organizar el texto en párrafos, utilizar imágenes y gráficos.
- Es muy importante que apuntes todos los sitios de dónde has sacado la información.
 - Tu profesor/a puede pedirte una **bibliografía** (la lista de recursos que has utilizado para hacer tu trabajo).



4

LA PRESENTACIÓN

- Además de hacer el trabajo también te pueden pedir que hagas una **presentación en clase**.
- Puedes preparar una presentación de **diapositivas**:
 - Intenta meter **poco texto**. Sólo los puntos principales.
 - Utiliza **elementos visuales como tablas e imágenes**.

